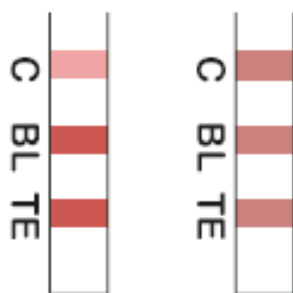
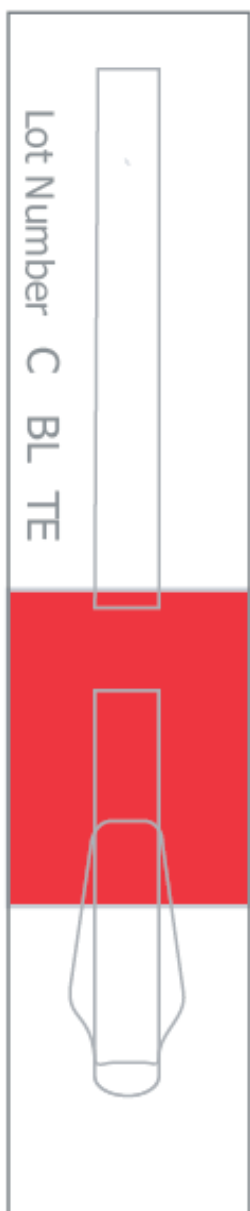
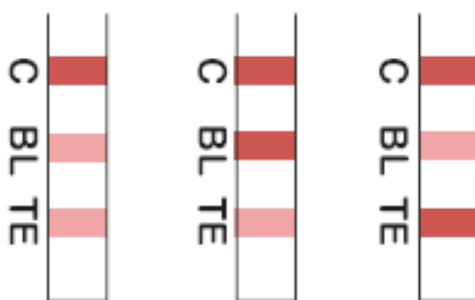


CHARM ROSA® TEST MRLBL/TET

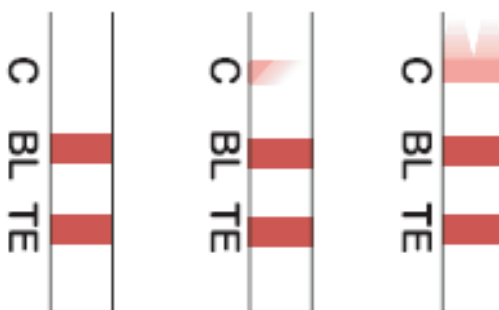
Referenční karta



**NEGATIVNÍ
VÝSLEDEK**



**POZITIVNÍ
VÝSLEDEK**



**NEPLATNÝ
VÝSLEDEK**

NEPLATNÝ: není možné odečíst kontrolní C proužek.

Vyřad'te a testujte znovu.

Pozor na správné umístění vzorkovacího stripu v ROSA čtečce

CHARM MRL - Beta laktam/tetracyklin test

Pracovní postup

①



Ověřená inkubační teplota
 $56^{\circ}\text{C} \pm 1^{\circ}\text{C}$

U testovacího stripu odlepte
částečně krycí folii až ke
stanovené značce.

②



Pomalu nadávkujte 300µl vzorku na
určenou část vzorkovací podložky umístěné
v testovací komůrce.

Strip opět přelepte a uzavřete krycí fólií.

Uzavřete víko inkubátoru a
proved'te 8 minutovou inkubaci stripu.

③

Po inkubaci vyjměte testovací strip, vizuálně jej zkontrolujte.
Kontrolní proužek musí být celistvý
a kompletní. Výsledky odečtete v ROSA[®] čtečce na
rychle blikajícím MRL kanálu pro 3 proužkový mód.