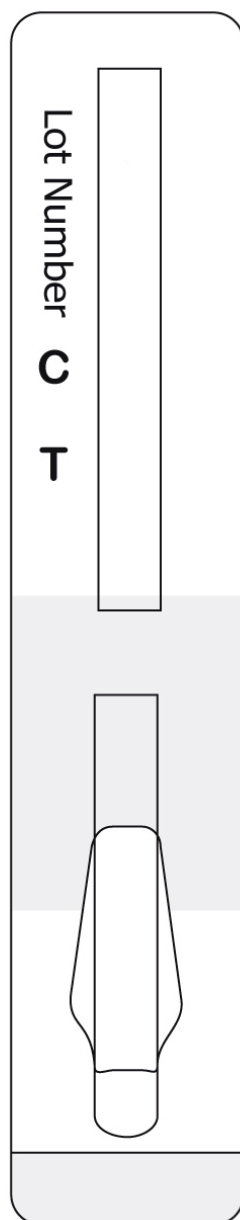
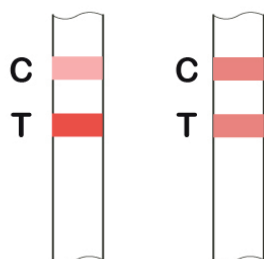


## CHARM ROSA® TEST MRLBL

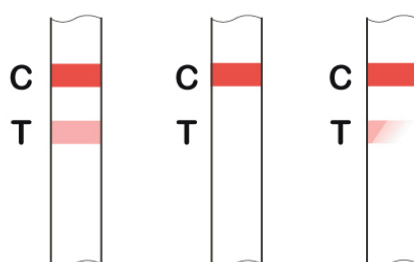
### Referenční karta



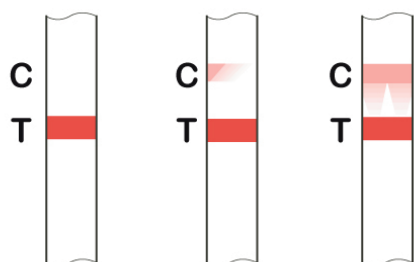
#### Negativný výsledek



#### Pozitivný výsledek



#### Neplatný výsledek



**NEPLATNÝ:** není možné odečíst kontrolní C proužek.

**Vyřad'te a testujte znovu.**

**Pozor na správné umístění vzorkovacího stripu v ROSA čtečce**

## CHARM MRL - Beta laktam

### Pracovní postup

①



Ověřená inkubační teplota  
 $56^{\circ}\text{C} \pm 1^{\circ}\text{C}$

U testovacího stripu odlepte  
částečně krycí folii až ke  
stanovené značce.

②



Pomalou nadávkujte 300µl vzorku na  
určenou část vzorkovací podložky umístěné  
v testovací komůrce.

Strip opět přelepte a uzavřete krycí fólií.

Uzavřete víko inkubátoru a  
proved'te 8 minutovou inkubaci stripu.

③

Po inkubaci vyjměte testovací strip, vizuálně jej zkontrolujte.  
Kontrolní proužek musí být celistvý  
a kompletní. Výsledky odečtete v ROSA<sup>®</sup> čtečce na  
rychle blikajícím MRL kanálu pro 2 proužkový mód.